



rahmenlose Türen, optional

Tauchen Sie ein in unsere exklusive neue Generation formschöner Kühlmöbel - funktionell & energiesparend - mit deutschem Know-how!



mit Glastüren aus Sicherheitsglas, optional



# Phoenix

Wandkühlregal

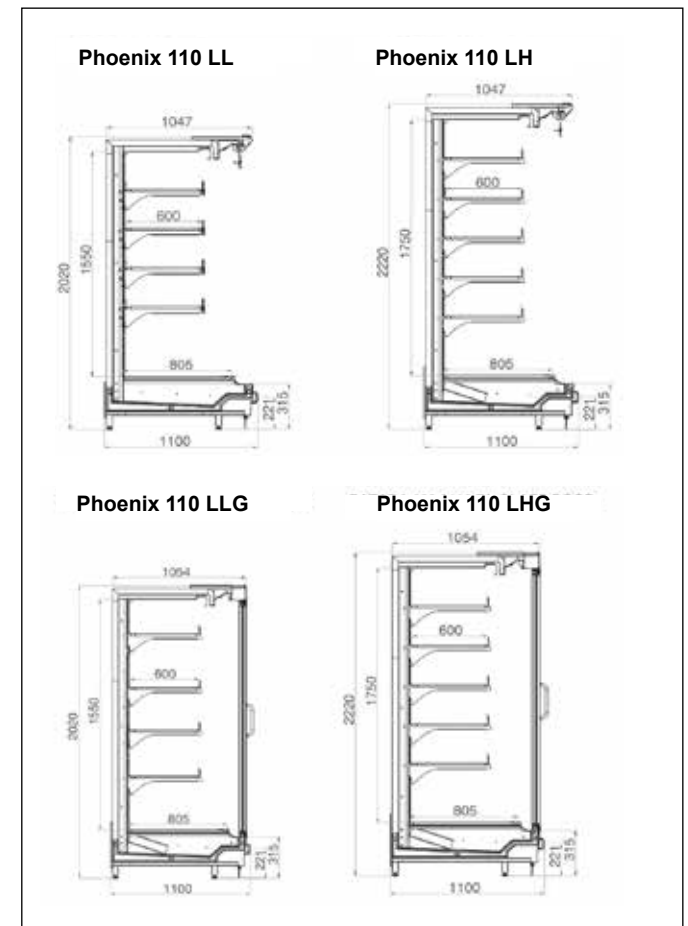
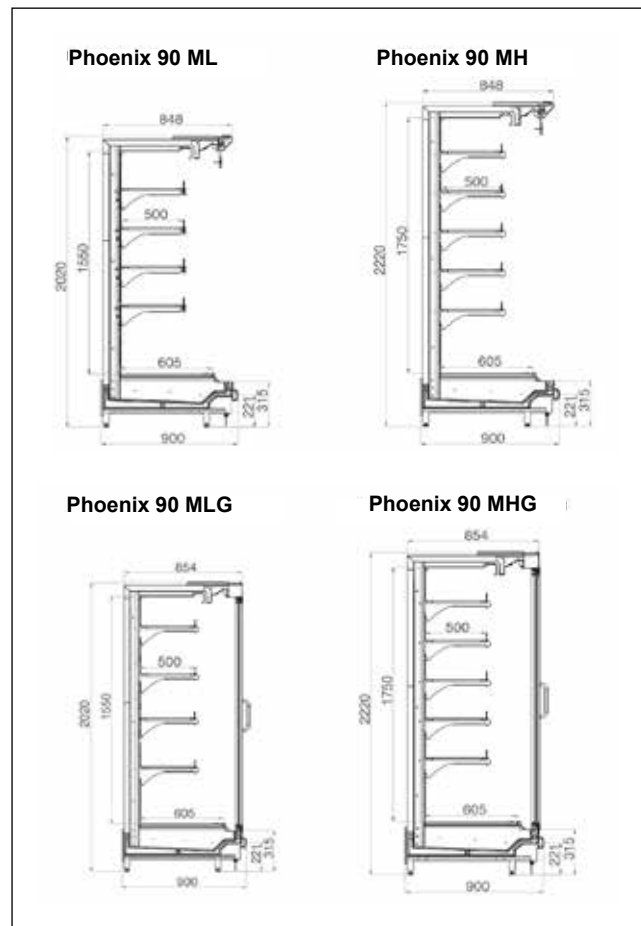
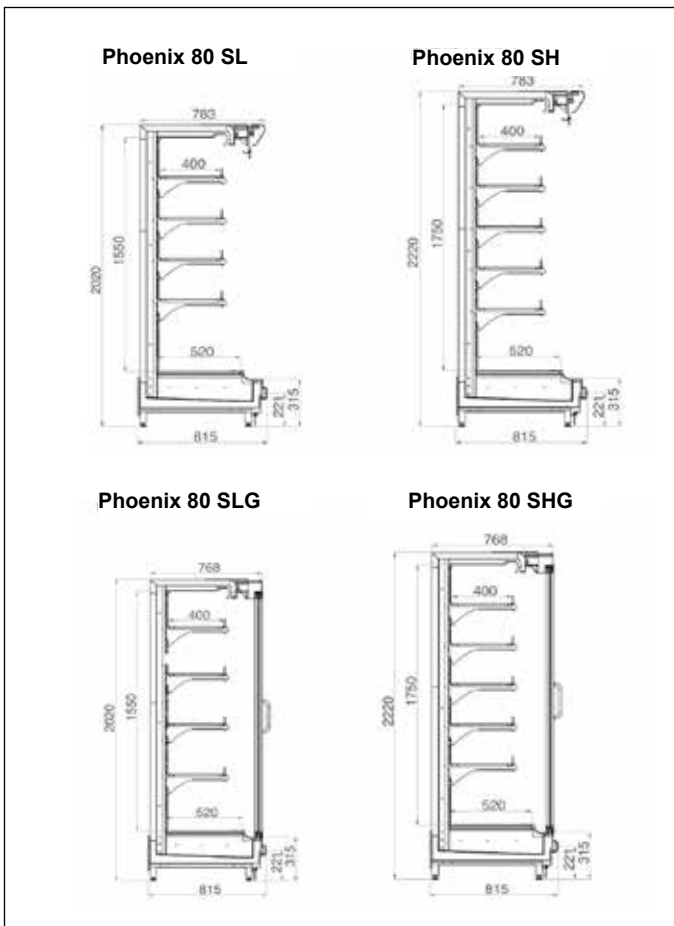


Temperaturanzeige je Möbelement

- ❄ externe Kühlung
- ❄ durch niedrige Fronthöhe mehr Nutzfläche verfügbar
- ❄ Frontblende mit PVC Rammschutz - optional aus Edelstahl
- ❄ Glastüren aus Sicherheitsglas, opt.
- ❄ RAL-Farben auf Kundenwunsch



Edelstahl-Rammschutz, optional



Länge ohne Seitenteile (in mm)		1250	1875	2500	3750	Möbeltemperatur
Auslagefläche (in mm)	Phoenix SL (+G)	2,65	3,98	5,30	7,95	+2°C - +4°C
	Phoenix SH (+G)	3,15	4,73	6,30	9,45	
	Phoenix ML (+G)	2,76	4,13	5,51	8,27	+2°C - +4°C
	Phoenix MH (+G)	3,26	4,88	6,51	9,77	
	Phoenix LL (+G)	4,01	6,01	8,01	12,02	+2°C - +4°C
	Phoenix LH (+G)	4,76	7,13	9,51	14,27	



Für Betriebsbedingungen wurden 25°C Raumtemperatur und 60% relative Raumfeuchtigkeit angenommen.